



شرکت مدیریت سرمایه بیمه سلامت ایرانیان

گزارش مجمع عمومی عادی سالانه شرکت صنایع غذایی مینو شرق



## معرفی شرکت

در آذر ماه سال ۱۳۸۲، ۵۱ درصد سهام شرکت صنایع غذایی قدس رضوی به گروه صنعتی مینو واگذار گردید و به نام شرکت صنایع غذایی مینو شرق تغییر نام داد و در اواخر سال ۱۳۹۲ حدود ۱۰ درصد از کل سهام آن در بازار دوم فرابورس عرضه شد.

مرکز اصلی شرکت واقع در تهران، کیلومتر ۱۰ جاده مخصوص کرج، شرکت پارس مینو و کارخانه شرکت نیز در شهرستان زاهدان کیلومتر ۵ چشمه زیارت واقع شده است.

سهام این شرکت هم‌اکنون در بازار اول فرابورس در حال معامله است.

## ترکیب سهامداران

| نام سهامدار         | تعداد سهام (میلیون سهم) | درصد سهام |
|---------------------|-------------------------|-----------|
| شرکت صنعتی مینو     | ۴۵۱                     | ۳۰٪       |
| شرکت پارس گستر مینو | ۴۳۷                     | ۲۹٪       |
| شرکت قاسم ایران     | ۶۱                      | ۴٪        |
| سایر سهامداران      | ۵۵۱                     | ۳۷٪       |
| جمع                 | ۱۵۰۰                    | ۱۰۰٪      |

## جایگاه شرکت در صنعت از لحاظ فروش بیسکوئیت

جایگاه شرکت در صنعت (طبق آمار سال ۹۹)

| جایگاه شرکت در صنعت (طبق آمار سال ۹۹) |               |                |           | سال مالی ۱۴۰۰ |
|---------------------------------------|---------------|----------------|-----------|---------------|
| سهم شرکت از بازار داخلی               |               | کل بازار داخلی | نوع محصول |               |
| درصد                                  | میلیارد تومان | میلیارد تومان  | واحد      |               |
| ۲۴                                    | ۱۳۷           | ۵۷۰            | بیسکوئیت  |               |

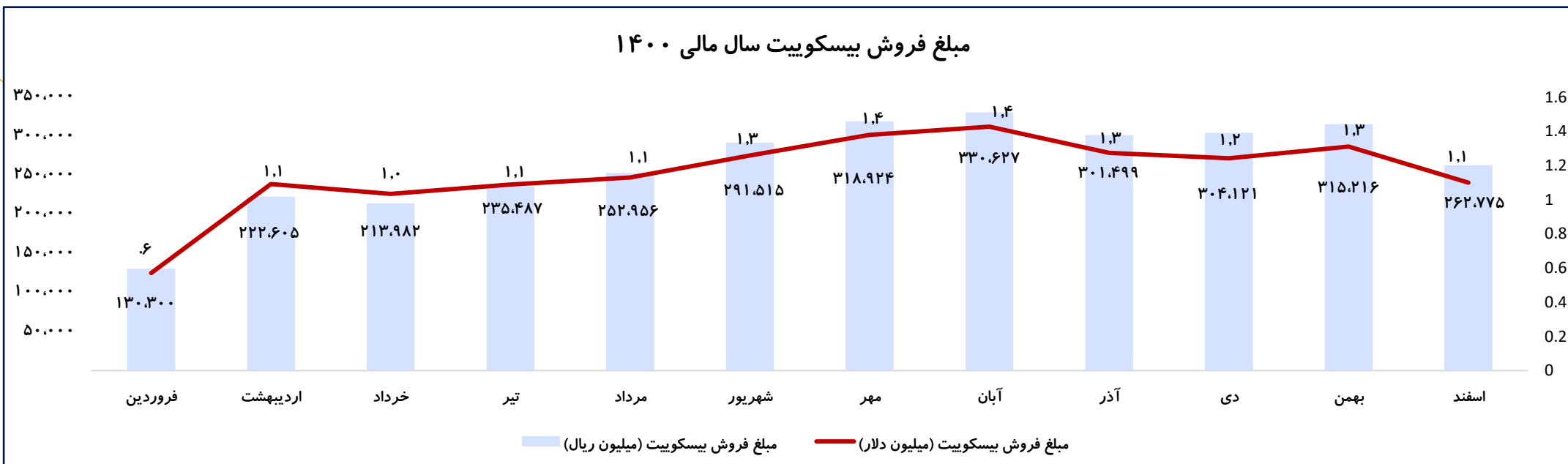
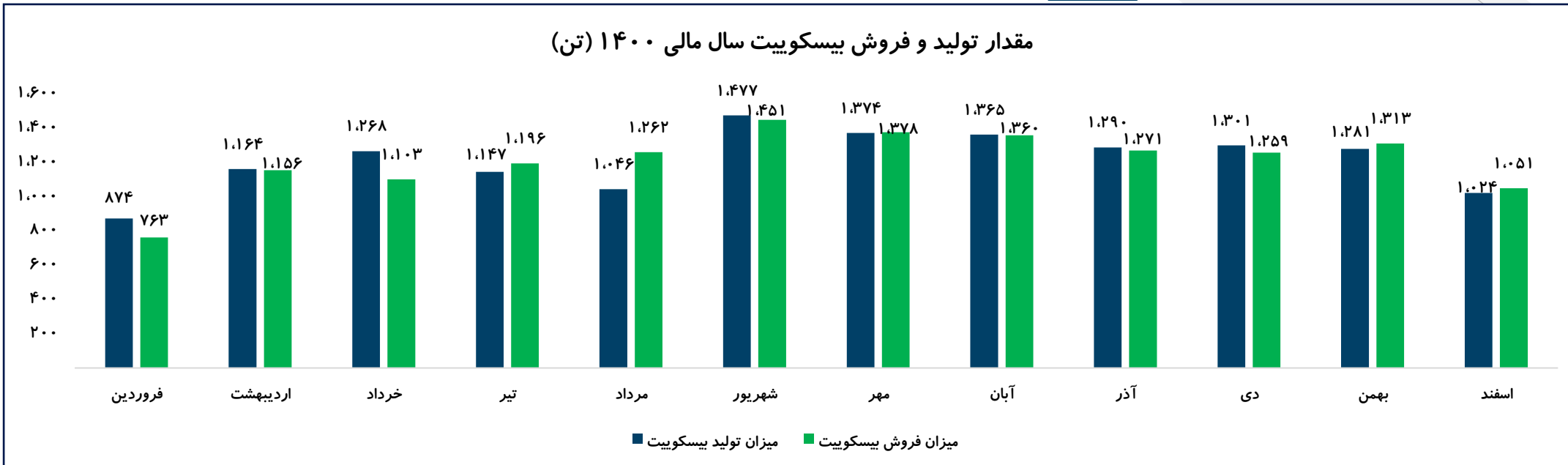
## صورت و سود و زیان

| سال ۱۴۰۰    | سال ۱۳۹۹    | سال ۱۳۹۸  | سال ۱۳۹۷  | سال ۱۳۹۶  | دوره مالی   |
|-------------|-------------|-----------|-----------|-----------|---|
| ۳,۹۹۶,۴۵۳   | ۲,۲۴۲,۹۶۶   | ۱,۲۸۱,۷۷۴ | ۷۸۹,۳۲۶   | ۵۸۸,۴۸۹   | فروش  |
| (۲,۷۷۲,۹۱۱) | (۱,۵۹۹,۴۵۹) | (۹۷۸,۳۳۴) | (۶۳۸,۷۳۷) | (۵۰۶,۴۱۴) | بهای تمام شده کالای فروش رفته                     |
| ۱,۲۲۳,۵۴۲   | ۶۴۳,۵۰۷     | ۳۰۳,۴۴۰   | ۱۵۰,۵۸۹   | ۸۲,۰۷۵    | سود (زیان) ناخالص                                 |
| (۱۶۴,۲۰۶)   | (۸۹,۵۳۹)    | (۶۳,۸۰۳)  | (۳۶,۵۷۸)  | (۲۵,۵۱۹)  | هزینه های عمومی، اداری و تشکیلاتی                 |
| ۹,۹۶۳       | ۶,۵۸۴       | ۲,۱۶۶     | ۱,۴۳۴     | ۱,۶۷۲     | خالص سایر درآمدها (هزینه ها) ی عملیاتی            |
| ۱,۰۶۹,۲۹۹   | ۵۶۰,۵۵۲     | ۲۴۱,۸۰۳   | ۱۱۵,۴۴۵   | ۵۸,۲۲۸    | سود (زیان) عملیاتی                                |
| (۴۵,۴۴۵)    | (۲۳,۵۰۸)    | (۷,۱۰۷)   | (۵,۸۷۱)   | (۹,۸۲۹)   | هزینه های مالی                                    |
| (۱۹,۷۸۱)    | ۱۴۵,۹۶۵     | ۶۶,۲۸۱    | ۳,۳۶۸     | ۱,۹۶۱     | خالص سایر درآمدها و هزینه های غیر عملیاتی         |
| ۱,۰۰۴,۰۷۳   | ۶۸۳,۰۰۹     | ۳۰۰,۹۷۷   | ۱۱۲,۹۴۲   | ۵۰,۳۶۰    | سود (زیان) خالص عملیات در حال تداوم قبل از مالیات |
| (۱۳۵,۰۷۴)   | (۹۰,۱۷۵)    | (۴۰,۷۵۰)  | (۱۷,۰۱۳)  | (۹,۹۸۷)   | مالیات  |
| ۸۶۸,۹۹۹     | ۵۹۲,۸۳۴     | ۲۶۰,۲۲۷   | ۹۵,۹۲۹    | ۴۰,۳۷۳    | سود (زیان) خالص عملیات در حال تداوم               |
| ۸۶۸,۹۹۹     | ۵۹۲,۸۳۴     | ۲۶۰,۲۲۷   | ۹۵,۹۲۹    | ۴۰,۳۷۳    | سود (زیان) خالص                                   |
| ۵۷۹         | ۱,۰۵۲       | ۴۶۲       | ۱۷۰       | ۲۲۷       | سود هر سهم پس از کسر مالیات                       |
| ۱,۵۰۰,۰۰۰   | ۵۶۳,۴۸۸     | ۵۶۳,۴۸۸   | ۵۶۳,۴۸۸   | ۱۷۸,۰۰۰   | سرمایه  |
| ۵۷۹         | ۳۹۵         | ۱۷۳       | ۶۴        | ۲۷        | سود هر سهم بر اساس آخرین سرمایه                   |

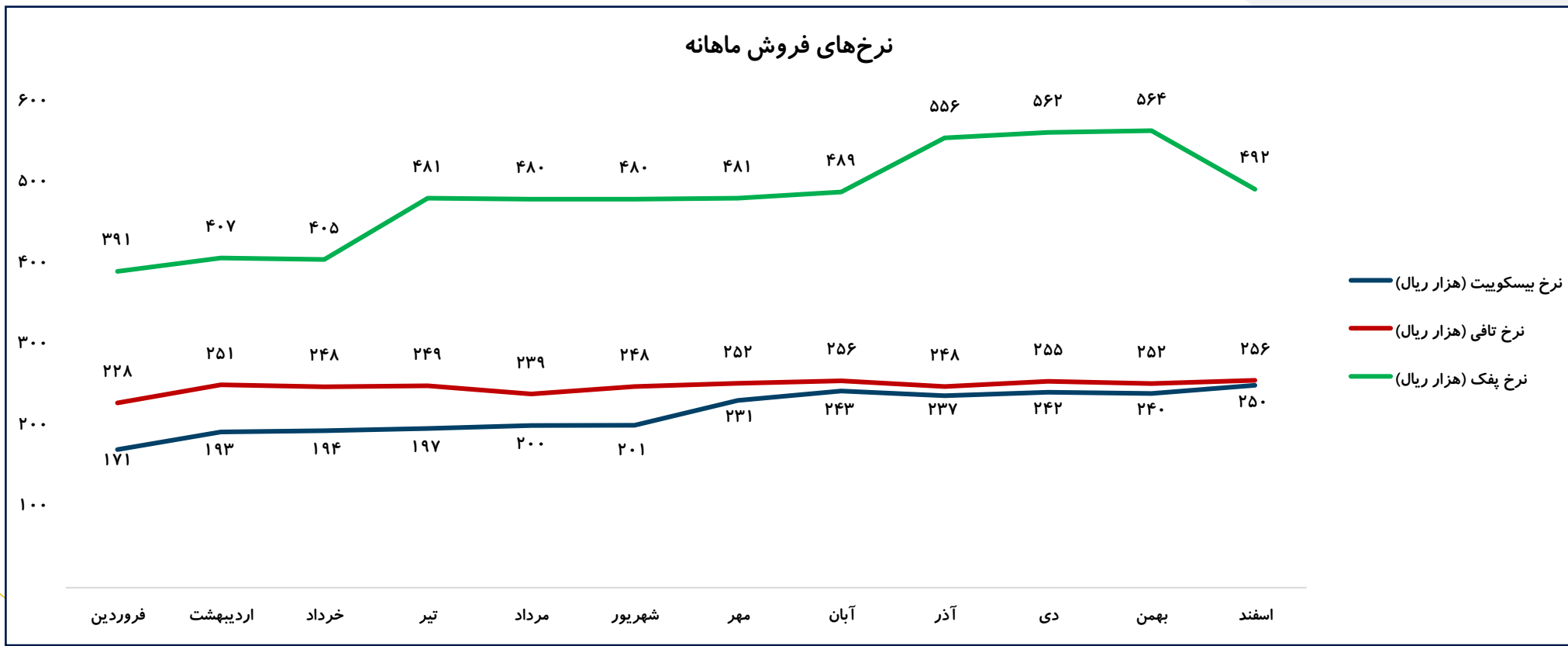
## حاشیه سود

| سال ۱۴۰۰ | سال ۱۳۹۹ | سال ۱۳۹۸ | سال ۱۳۹۷ | سال ۱۳۹۶ | حاشیه سود             |
|----------|----------|----------|----------|----------|-----------------------|
| ۳۱٪      | ۲۹٪      | ۲۴٪      | ۱۹٪      | ۱۴٪      | حاشیه سود ناخالص TTM  |
| ۲۷٪      | ۲۵٪      | ۱۹٪      | ۱۵٪      | ۱۰٪      | حاشیه سود عملیاتی TTM |
| ۲۲٪      | ۲۶٪      | ۲۰٪      | ۱۲٪      | ۷٪       | حاشیه سود خالص TTM    |

## رند ماهانه مقداری تولید و فروش (تن)



## رند نرخهای فروش در سال مالی ۱۴۰۰



❖ طبق صحبت‌های مدیر مالی شرکت، طی روزهای آتی افزایش نرخ فروش محصولات شرکت و نرخهای مصوب مواد اولیه در سامانه کدال اطلاع‌رسانی خواهد شد.

## اهم نکات با اهمیت مطرح شده در مجمع

اهم مطالب عنوان شده توسط مدیر عامل و مدیر مالی شرکت:

- ❖ ظرفیت تولید خط جدید بیسکوئیت ۴۰ تن در روز (معادل ۱۰ هزار و ۸۰۰ تن در سال) عنوان شد که طبق گفته مدیرعامل تا ۶ ماه آینده، این خط به حداکثر تولید خود خواهد رسید.
- ❖ فروش کامل بیسکوئیت‌های اضافه شده توسط خط جدید به کشش بازار بستگی دارد و ممکن است در ابتدای تولید، شرکت قادر به فروش کلیه‌ی تولیدات جدید نباشد.
- ❖ به علت اینکه کشش بازار اجازه افزایش نرخ زیاد را نخواهد داد، احتمالاً شرکت با کاهش حاشیه سود نسبت به سال ۱۴۰۰ مواجه شود.
- ❖ با احداث مخازن حمل روغن، از این به بعد روغن شرکت با تانکر حمل خواهد شد و این اقدام باعث می‌شود ۵ تا ۶ هزار تومان روی هر کیلو به نفع شرکت شود.
- ❖ در پایان مجمع، به ازای هر سهم ۴۰۵ ریال (معادل ۷۰٪ سود) بین سهامداران تقسیم شد.